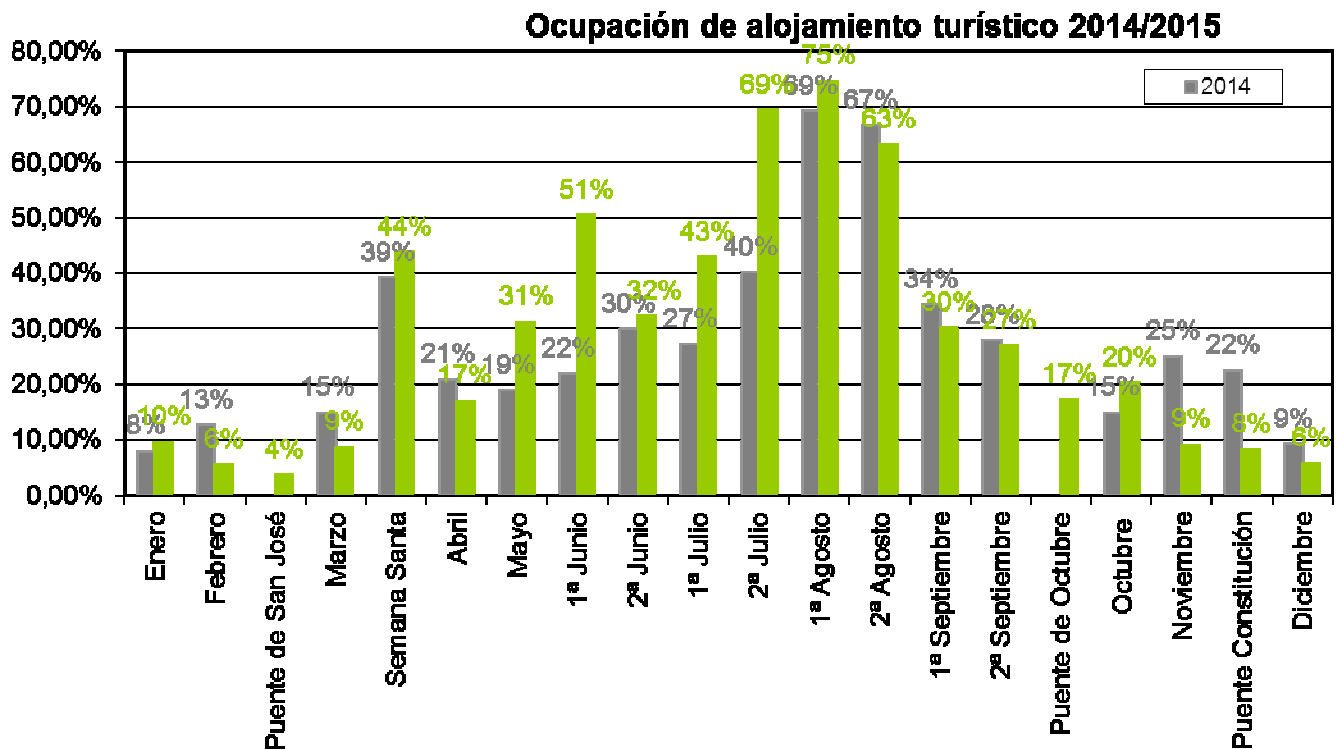


## Datos de Ocupación en alojamiento turístico. Año 2015

### Valoración de la ocupación obtenida en 2015, en el alojamiento turístico de Benissa

El departamento de Turismo del Ayuntamiento de Benissa, como cada año, hace balance del porcentaje de ocupación obtenida en el alojamiento turístico del municipio. Toda esta información ha sido facilitada por las empresas de alojamiento turístico de Benissa. A través de un seguimiento mensual, y en periodo estival de forma quincenal, el Departamento de Turismo solicita a las empresas los datos de ocupación y previsión, así como el perfil de turista que recibe.

El número total de plazas en el 2015 ha sido de una media de 604 plazas, ha disminuido en referencia al año anterior en 492 plazas. Cabe destacar que este decremento de plazas influye en el porcentaje de ocupación del alojamiento de alquiler.



## Datos de Ocupación en alojamiento turístico. Año 2015

El alojamiento turístico alcanzó en 2015 una media de un 28,48%, un 2,45% más que en 2014.

Destaca el aumento pronunciado del alojamiento hotelero, teniendo una media de 40,23%, un 10,96% más que el año anterior.

Los porcentajes del alojamiento hotelero oscilan entre un 7,86% y un 80,71%. Los meses de ocupación más baja han sido enero, febrero, Puente de San José y diciembre (en torno al 12%, 11,33%, 7,86% y 12,67%) y los periodos más altos han sido Semana Santa, la 2ª quincena de Julio y la 2ª de Agosto (en torno a un 71,38%, 72,86% y 80,71%).

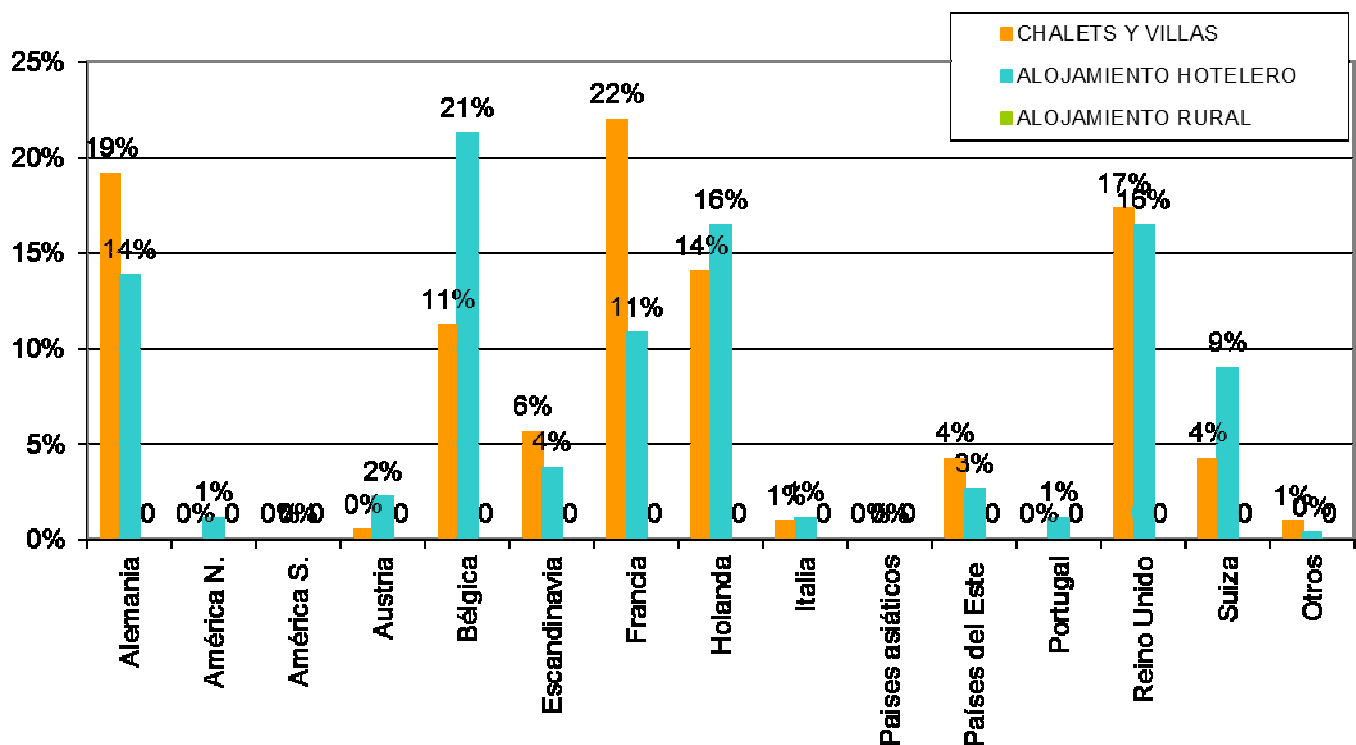
El alojamiento rural, presenta una ocupación media de 12,50%, un 1,72% menos que en 2014.

El alojamiento rural ha presentado a lo largo del año porcentajes que oscilan entre 0% y 50%. Los meses de ocupación más baja han sido febrero, Abril, 2ª quincena de junio, 1ª quincena de julio y de septiembre a diciembre. El periodo de mayor porcentaje ha sido en Semana Santa, la primera quincena de junio y la segunda se julio con un 50%.

Por último el alojamiento de alquiler que ha aumentado un 0,71% más que el año anterior, teniendo una media de ocupación de un 32,72%.

Destacamos el mes de agosto, teniendo una ocupación de un 95,39%, alcanzando el porcentaje más alto la primera quincena de agosto (en torno al 97,86%). Los meses de ocupación más baja fueron en el Puente de San José y en Noviembre, teniendo un 3% de ocupación.

### Procedencia Internacional por categorías



La procedencia de turistas obtenidos en los diferentes tipos de alojamiento es la siguiente:

Alojamiento de alquiler turístico: Francia, Alemania, Reino Unido y Holanda y en menor medida, Bélgica, Escandinavia y Países del Este.

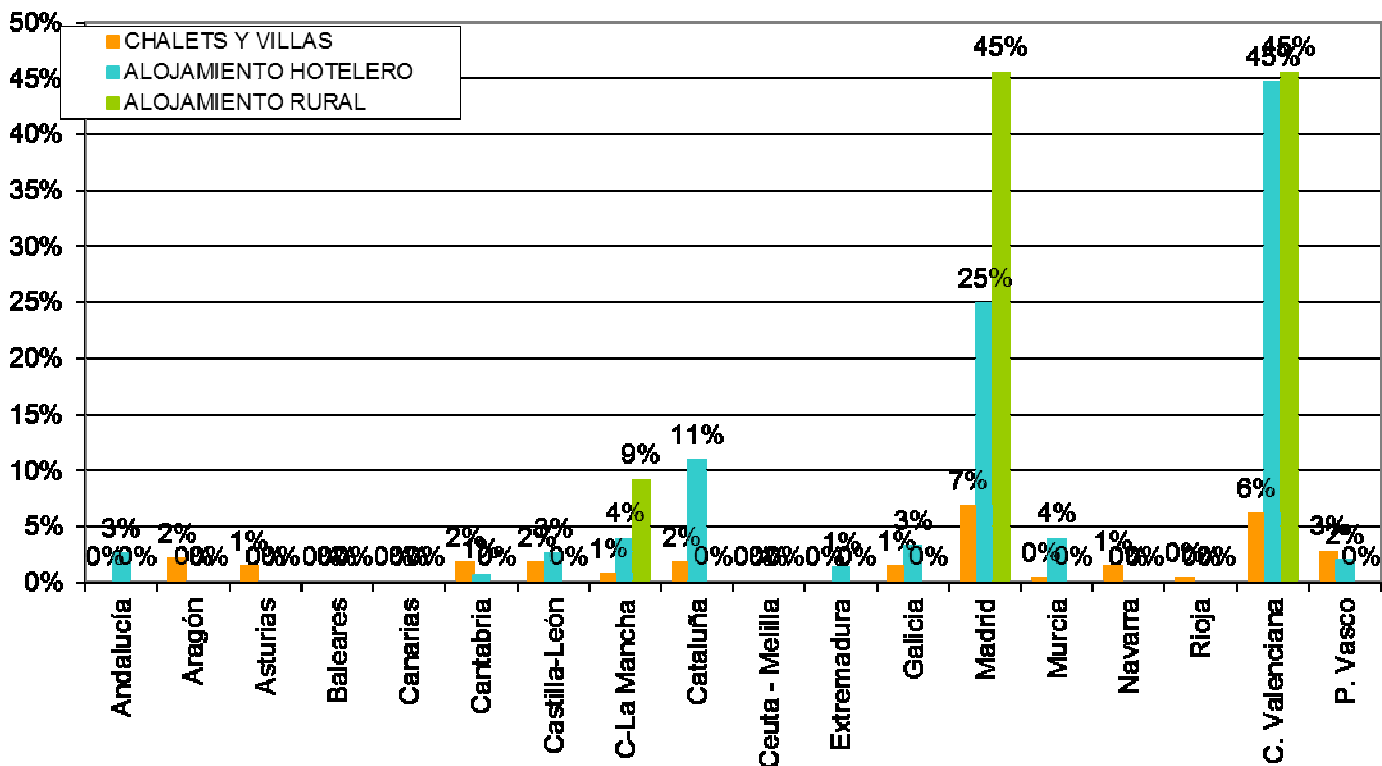
Alojamiento hotelero: Bélgica, Holanda, Reino Unido y Alemania y en menor medida Francia, Suiza y Escandinavia.

Alojamiento rural: no recibió turistas extranjeros



## Datos de Ocupación en alojamiento turístico. Año 2015

### Procedencia nacional por categorías



La procedencia de turistas obtenidos en los diferentes tipos de alojamiento es la siguiente:

Alojamiento de alquiler turístico: Madrid, Comunidad Valenciana y País Vasco.

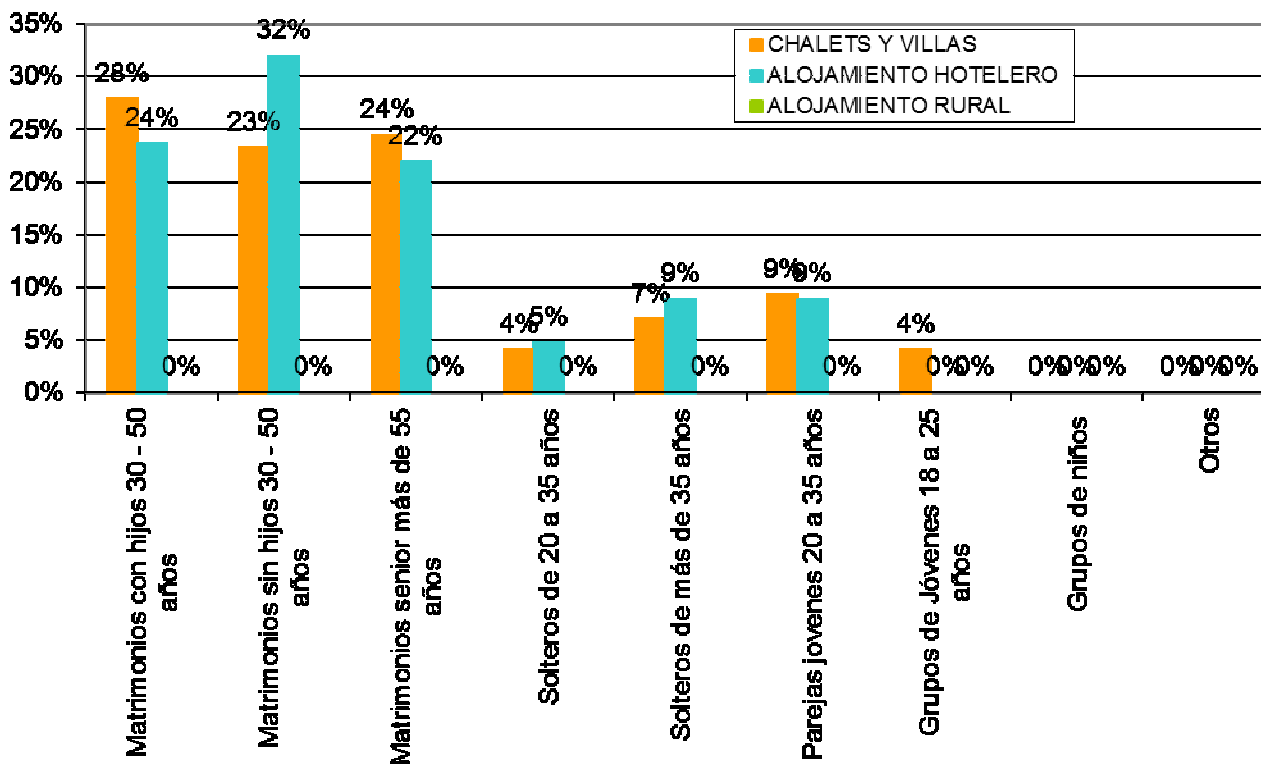
Alojamiento hotelero: Comunidad Valenciana, Madrid, Cataluña y Castilla la Mancha.

Alojamiento Rural: Comunidad Valenciana, Madrid y Castilla la Mancha.



## Datos de Ocupación en alojamiento turístico. Año 2015

### Perfil del turista internacional



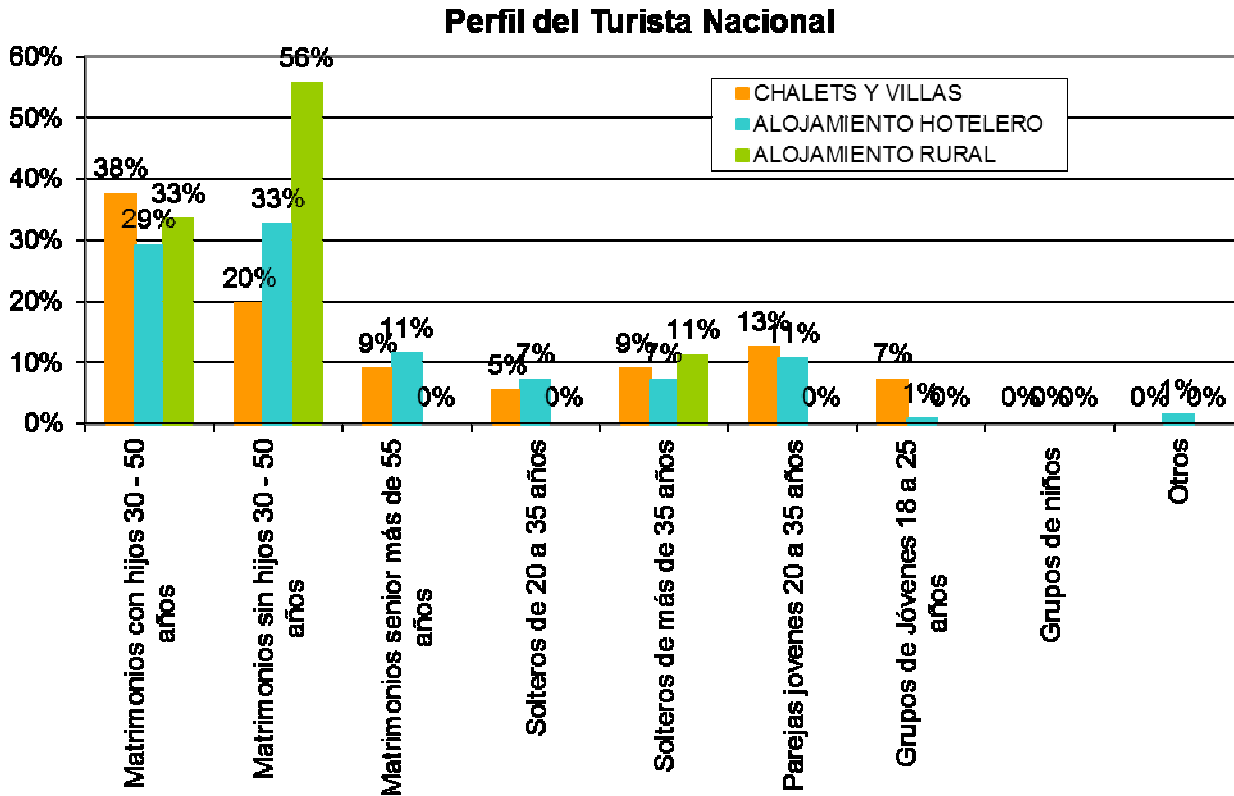
### Tipología del Turista Internacional por alojamientos:

**Alojamiento de alquiler turístico:** matrimonios con hijos de entre 30 a 50 años, matrimonios senior de más de 55 años y matrimonios de entre 30 a 50 años sin hijos.

**Alojamiento hotelero:** matrimonios sin hijos de entre 30 a 50 años, matrimonios con hijos de 30 a 50 años y matrimonios senior de más de 55 años.

**Alojamiento rural:** no recibió turistas extranjeros.

## Datos de Ocupación en alojamiento turístico. Año 2015



### Tipología del Turista Nacional por alojamientos:

**Alojamiento de alquiler turístico:** matrimonios con hijos de entre 30 a 50 años, matrimonios sin hijos de entre 30 a 50 años y parejas jóvenes de 20 a 35 años.

**Alojamiento hotelero:** matrimonios sin hijos de entre 30 a 50 años, matrimonios con hijos de 30 a 50 años y matrimonios senior de más de 55 años.

**Alojamiento rural:** matrimonios sin hijos de entre 30 a 50 años, matrimonios con hijos de entre 30 a 50 años y solteros de más de 35 años.